



คู่มือการสมัครสมาชิกใหม่ของ
สภาวิชาชีพสังคมสงเคราะห์

สารบัญ

หน้า

ระบบสมัครสมาชิกใหม่

1. การเข้าใช้งาน Application OnePlatform.....	3
2. การสมัครสมาชิก.....	5
3. การใช้บริการสภาวิชาชีพสังคมสงเคราะห์.....	13
4. กรณีไม่ผ่านการตรวจสอบ.....	15
5. กรณีผ่านการตรวจสอบ.....	16
6. ใบเสร็จชำระเงิน.....	18

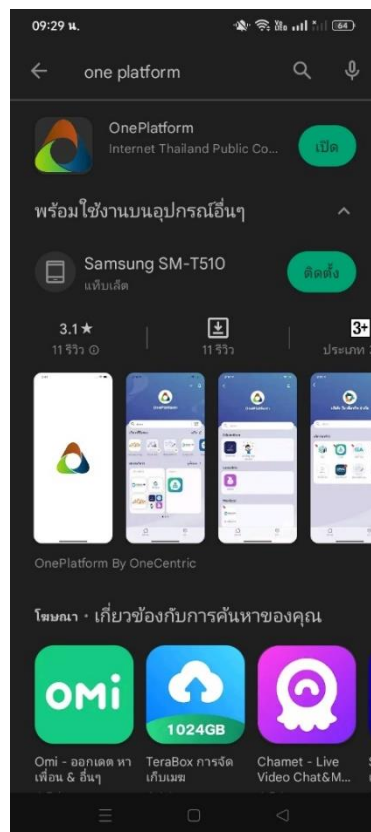
คู่มือการสมัครสมาชิกใหม่

ระบบสมัครสมาชิก

1. แสกน QR Code เพื่อเข้าใช้งานบริการสมาชิกวิชาชีพสังคมสงเคราะห์



2. เมื่อสแกนดาวน์โหลด QR Code เสร็จเรียบร้อยแล้วจะเจอหน้าดาวน์โหลดแอปพลิเคชัน OnePlatform (สามารถดาวน์โหลดแอปพลิเคชัน ทั้ง iOS และ Android)



3.เมื่อดาวนโหลดเรียบร้อยแล้วจะเข้าแอป OnePlatform อัตโนมัติ ให้สมาชิกใหม่เข้าสู่ระบบตรง**บัตรประชาชน** โดยกรอกเลขบัตรประชาชน และเบอร์โทรศัพท์เพื่อรับ OTP เข้าสู่ระบบ

15:49 4G 78%
ENGLISH ศูนย์ช่วยเหลือ

เบอร์โทรศัพท์ **บัตรประชาชน** ชื่อผู้ใช้งาน

รหัสบัตรประจำตัวประชาชน

เบอร์โทรศัพท์

ลงชื่อเข้าใช้

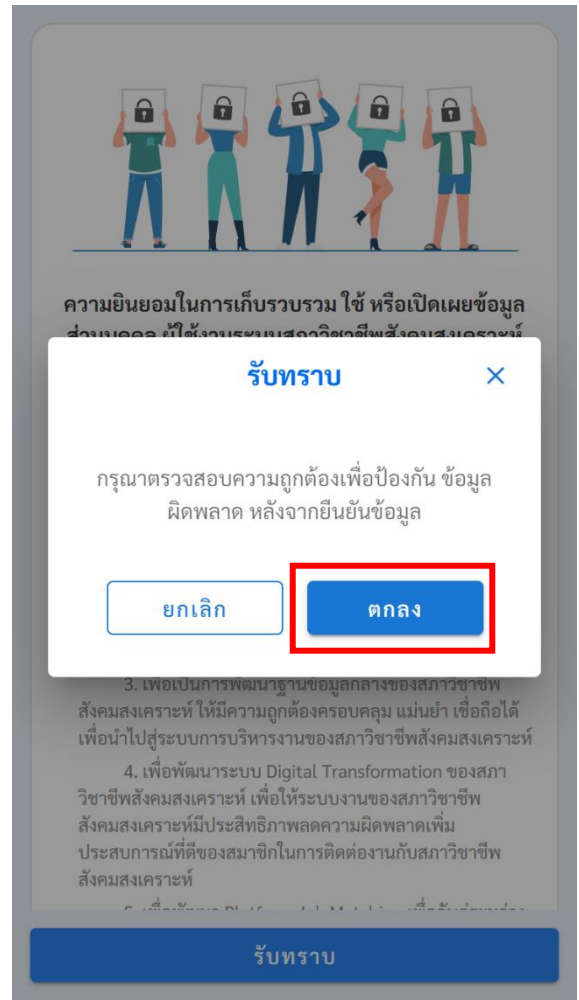

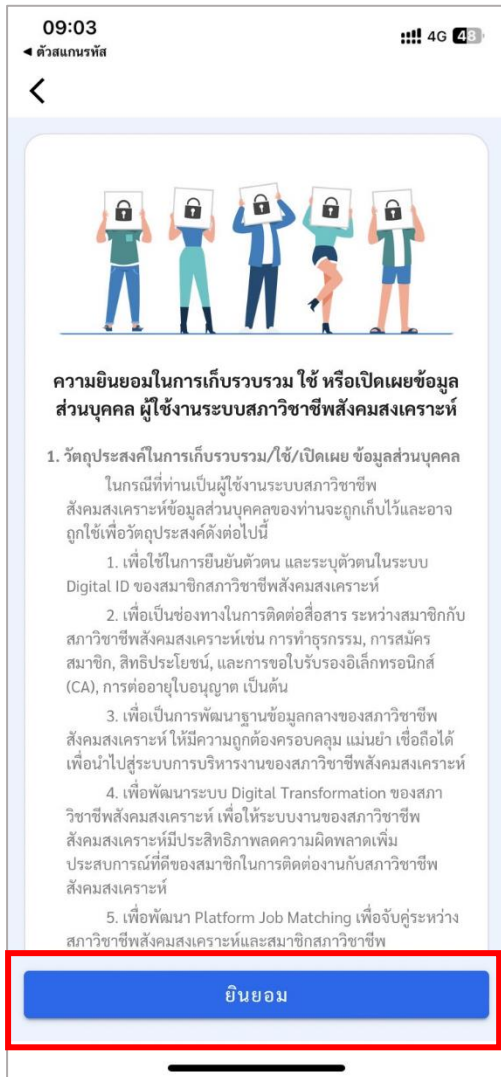
หรือ

เข้าสู่ระบบด้วยบัญชีองค์กร

เข้าสู่ระบบด้วยคิวอาร์โค้ด

หากยังไม่มีบัญชี สามารถ ลงทะเบียนได้ที่นี้

4. เมื่อเข้าสู่ระบบเรียบร้อยแล้ว จะเข้าสู่หน้าความยินยอมในการเก็บรวบรวมข้อมูลให้สมาชิกคลิก “ยินยอม” จากนั้นจะขึ้นหน้าตรวจสอบสมาชิก ให้สมาชิกตรวจสอบข้อมูล ในส่วนนี้สมาชิกสามารถแก้ไขอีเมลได้ หลังจากนั้นให้กด “ลงทะเบียน”



5. กด “สมัครสมาชิก”



6. กรอกข้อมูลสำหรับสมัครสมาชิกประกอบด้วย 4 ส่วน ดังนี้

ส่วนที่ 1 กรอกข้อมูล ประกอบด้วย ข้อมูลส่วนตัว, ข้อมูลสำเร็จการศึกษา และข้อมูลการกรทำงาน จากกด “ถัดไป”

The image shows a registration form with three panels. The first panel, titled "สมัครสมาชิก" (Registration), has a progress indicator with steps 1, 2, 3, and 4. Step 1 is active. The "ข้อมูลส่วนตัว" (Personal Information) section includes fields for: เลขบัตรประชาชน (ID Number), คำนามหน้า (Thai) (First Name), ชื่อ (Thai) (Last Name), ชื่อกลาง (Thai) (Middle Name), นามสกุล (Thai) (Suffix), คำนามหน้า (English) (First Name), ชื่อ (English) (Last Name), ชื่อกลาง (English) (Middle Name), นามสกุล (English) (Suffix), วันเกิด (Date of Birth), and อายุ (Age). The second panel, titled "ข้อมูลสำเร็จการศึกษา" (Education Information), includes: ระบุ ID Line (ID Line), ระดับการศึกษา (Education Level), ปีที่จบการศึกษา (พ.ศ.) (Year of Graduation), ปริญญาที่ได้รับ (Degree Received), สถาบันที่สำเร็จการศึกษา (Institution), and a button to "เพิ่มประวัติการศึกษา" (Add Education History). The third panel, titled "ข้อมูลการทำงาน" (Work Information), includes: สถานะการทำงาน (Employment Status), ตำแหน่งปัจจุบัน (Current Position), ชื่อหน่วยงาน (Company Name), สังกัด (Affiliation), กรม (Department), and ความเชี่ยวชาญงานสังคมสงเคราะห์ (Social Work Expertise). A red box highlights the "ถัดไป" (Next) button at the bottom.

ส่วนที่ 2 กรอกข้อมูลที่อยู่ ประกอบด้วย ที่อยู่ปัจจุบัน, ที่อยู่ตามทะเบียนราษฎร์, ที่อยู่ตามสถานที่ทำงาน จากนั้นให้เลือกที่อยู่สำหรับจัดส่งเอกสาร และกด “ถัดไป”

07:13
← ตัวสแกนรหัส

1 2 3 4

ที่อยู่ปัจจุบัน

บ้านเลขที่ * หมู่ที่

ระบุบ้านเลขที่ ระบุหมู่ที่

หมู่บ้าน / คอนโด / อาคาร

ระบุหมู่บ้าน / คอนโด / อาคาร

ซอย ถนน

ระบุซอย ระบุถนน

จังหวัด * เขต / อำเภอ *

เลือกจังหวัด เลือกเขต / อำเภอ

แขวง / ตำบล * รหัสไปรษณีย์ *

เลือกแขวง / ตำบล ระบุรหัสไปรษณีย์

ที่อยู่ตามทะเบียนราษฎร์

บ้านเลขที่ * หมู่ที่

ระบุบ้านเลขที่ ระบุหมู่ที่

หมู่บ้าน / คอนโด / อาคาร

ระบุหมู่บ้าน / คอนโด / อาคาร

ซอย ถนน

ระบุซอย ระบุถนน

จังหวัด * เขต / อำเภอ *

เลือกจังหวัด เลือกเขต / อำเภอ

แขวง / ตำบล * รหัสไปรษณีย์ *

เลือกแขวง / ตำบล ระบุรหัสไปรษณีย์

07:15
← ตัวสแกนรหัส

แขวง / ตำบล * รหัสไปรษณีย์ *

เลือกแขวง / ตำบล ระบุรหัสไปรษณีย์

ที่อยู่ตามทะเบียนราษฎร์

บ้านเลขที่ * หมู่ที่

ระบุบ้านเลขที่ ระบุหมู่ที่

หมู่บ้าน / คอนโด / อาคาร

ระบุหมู่บ้าน / คอนโด / อาคาร

ซอย ถนน

ระบุซอย ระบุถนน

จังหวัด * เขต / อำเภอ *

เลือกจังหวัด เลือกเขต / อำเภอ

แขวง / ตำบล * รหัสไปรษณีย์ *

เลือกแขวง / ตำบล ระบุรหัสไปรษณีย์

ที่อยู่สถานที่ทำงาน

ชื่อหน่วยงาน *

ทดสอบ

07:15
 < ตัวสแกนรหัส

ที่อยู่สถานที่ทำงาน

ชื่อหน่วยงาน *
 ทดสอบ

บ้านเลขที่ * หมู่ที่
 ระบุบ้านเลขที่ ระบุหมู่ที่

หมู่บ้าน / คอนโด / อาคาร ชั้น
 ระบุหมู่บ้าน / คอนโด / อาคาร ระบุชั้น

ซอย ถนน
 ระบุซอย ระบุถนน

จังหวัด * เขต / อำเภอ *
 เลือกจังหวัด เลือกเขต / อำเภอ

แขวง / ตำบล * รหัสไปรษณีย์ *
 เลือกแขวง / ตำบล ระบุรหัสไปรษณีย์

เบอร์โทรศัพท์
 ระบุเบอร์โทรศัพท์

อีเมล
 ระบุอีเมล

07:15
 < ตัวสแกนรหัส

ที่อยู่สำหรับจัดส่งเอกสาร

ที่อยู่ปัจจุบัน
 ที่อยู่ตามทะเบียนราษฎร์
 ที่อยู่ตามสถานที่ทำงาน

เบอร์โทรศัพท์ *
 ระบุเบอร์โทรศัพท์

หน่วยงาน/หมู่บ้าน/คอนโด/อาคาร
 ระบุหน่วยงาน/หมู่บ้าน/คอนโด/อาคาร

บ้านเลขที่ * หมู่ที่
 ระบุบ้านเลขที่ ระบุหมู่ที่

ซอย ถนน
 ระบุซอย ระบุถนน

จังหวัด * เขต / อำเภอ *
 เลือกจังหวัด เลือกเขต / อำเภอ

แขวง / ตำบล * รหัสไปรษณีย์ *
 เลือกแขวง / ตำบล ระบุรหัสไปรษณีย์

ถัดไป

ส่วนที่ 3 แนบเอกสาร ประกอบด้วย เอกสารที่เกี่ยวข้องกับการศึกษา และเอกสารส่วนตัว จากนั้นกด “ถัดไป”

< สมัครสมาชิก

✓ — ✓ — 3 — 4

เอกสารที่เกี่ยวข้องกับการศึกษา

PDF สำเนาปริญญาบัตรสำเร็จการศึกษาทาง
สังคมสงเคราะห์ศาสตร์* +
อัปโหลดเอกสารเป็นไฟล์ .pdf เท่านั้น

PDF สำเนาวุฒิบัตรผ่านการฝึกอบรมความรู้
ด้านสังคมสงเคราะห์ +
อัปโหลดเอกสารเป็นไฟล์ .pdf เท่านั้น

* หากท่านไม่ได้จบด้านสังคมสงเคราะห์ โปรดอัป
โหลดสำเนาวุฒิบัตรผ่านการฝึกอบรมความรู้ด้าน
สังคมสงเคราะห์

เอกสารส่วนตัว

PDF สำเนาทะเบียนบ้าน* +
อัปโหลดเอกสารเป็นไฟล์ .pdf เท่านั้น

JPG ภาพถ่ายขนาด 1 นิ้ว* +
อัปโหลดเอกสารเป็นไฟล์ .jpeg หรือ .png เท่านั้น

PDF ใบรับรองแพทย์* +
อัปโหลดเอกสารเป็นไฟล์ .pdf เท่านั้น

เอกสารอื่น ๆ + เพิ่ม

ถัดไป

ส่วนที่ 4 เลือกระยะเวลาการเป็นสมาชิก ประกอบด้วย 1 ปี และ 5 ปี จากนั้นกด “ถัดไป”

< สมัครสมาชิก

✓ — ✓ — ✓ — 4

เลือกระยะเวลาการเป็นสมาชิก

สมาชิกราย 1 ปี 200 บาท
ราคานี้ยังไม่รวมค่าขึ้นทะเบียนสมาชิก 100 บาท

สมาชิกราย 5 ปี 1,000 บาท
ราคานี้ยังไม่รวมค่าขึ้นทะเบียนสมาชิก 100 บาท

ถัดไป

7. ตรวจสอบข้อมูลอีกครั้งเมื่อตรวจสอบเรียบร้อยแล้ว กด “ยืนยันข้อมูล” เป็นการเสร็จการสมัครสมาชิก

< ตรวจสอบข้อมูล

ข้อมูลส่วนตัว

เลขบัตรประจำตัวประชาชน : 1119901905581

ชื่อ - สกุล (ภาษาไทย) : นางสาว ทดสอบ ทดสอบ

ชื่อ - สกุล (ภาษาอังกฤษ) : MISS test test

วัน/เดือน/ปี : 20/04/2543 อายุ : 24 ปี

ศาสนา : พุทธ เชื้อชาติ : ไทย สัญชาติ : ไทย

เบอร์โทรศัพท์ : 0612829079

อีเมล : test@gmail.com

อายุการสมัครสมาชิก : ราย 1 ปี

ยอดเงินที่ต้องชำระ : 300 บาท

ข้อมูลสำเร็จการศึกษา

การศึกษา 1

ระดับการศึกษา : ปริญญาตรี

ปีที่จบการศึกษา : 2561

ปริญญาที่ได้รับ : สังคมสงเคราะห์ศาสตรคุณวุฒิบัณฑิต

สถาบันที่สำเร็จการศึกษา : มหาวิทยาลัยบ้านสมเด็จเจ้าพระยา

ชื่อย. ถนน.

แขวง/ตำบล : คลิ่งชัน เขต/อำเภอ : คลิ่งชัน

จังหวัด : พระนครศรีอยุธยา รหัสไปรษณีย์ : 13160

เอกสารที่เกี่ยวข้อง

สำเนาปริญญาบัตร : [ตัวอย่างบัตรประชาชน.pdf](#)

สำเนาวุฒิบัตรผ่านการฝึกอบรม

ความรู้ด้านสังคมสงเคราะห์ :

สำเนาทะเบียนบ้าน : [ตัวอย่างสำเนาทะเบียนบ้าน.pdf](#)

ภาพถ่ายขนาด 1 นิ้ว : [317982653_3440797949](#)
[542926_6049350212682](#)
[252112_n.jpg](#)

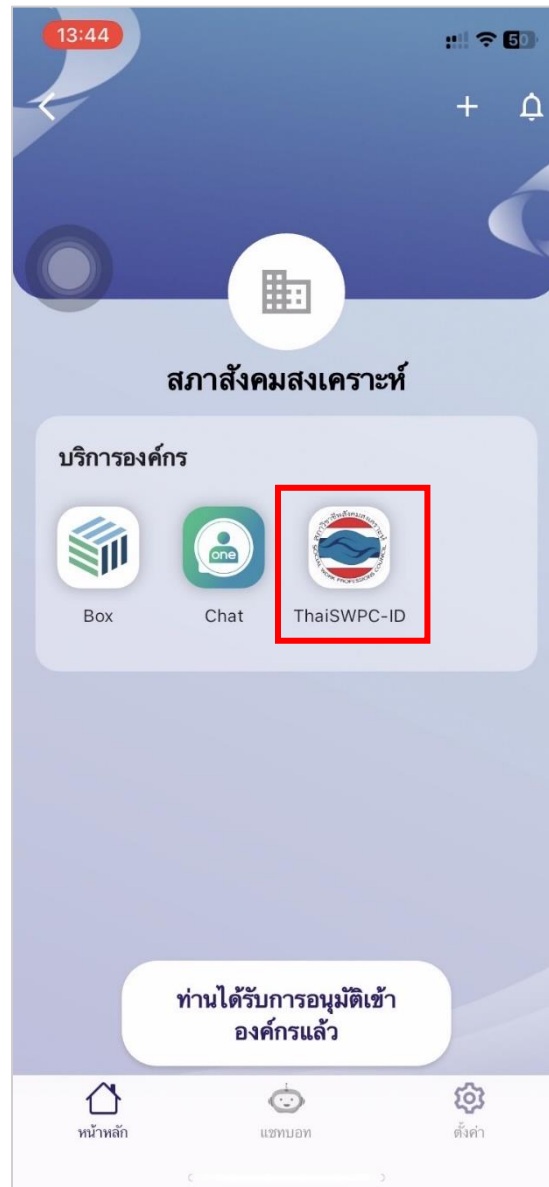
ใบรับรองแพทย์ : [หลักฐานการเปลี่ยนชื่อ.pdf](#)

เอกสารอื่น ๆ :

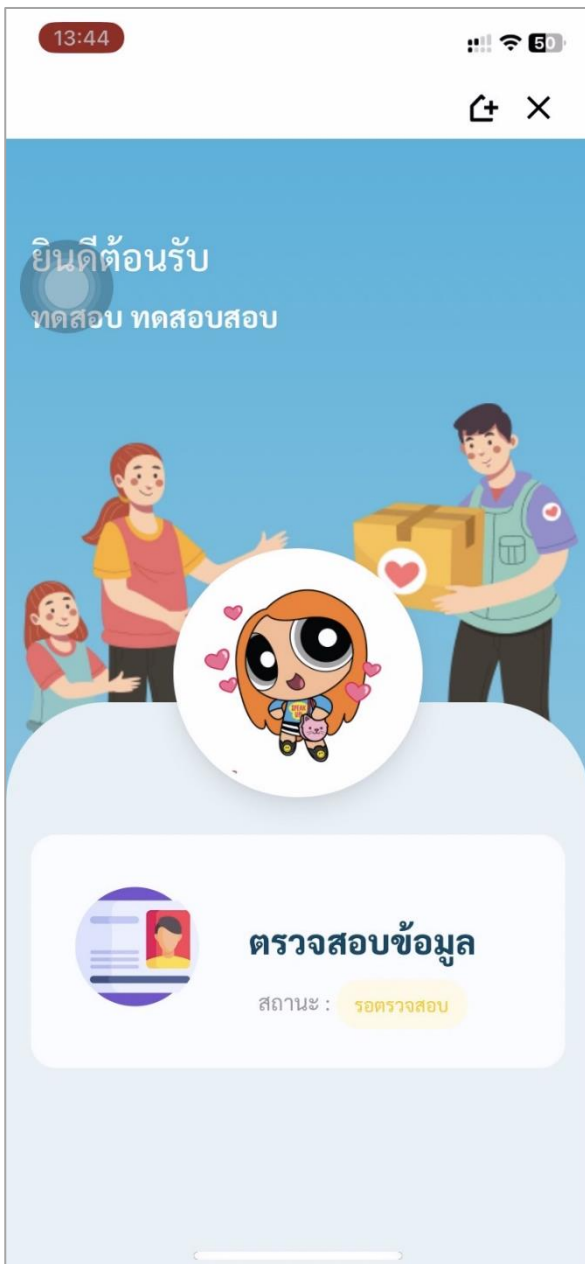
* เมื่อยืนยันแล้วจะไม่สามารถแก้ไขข้อมูลอื่นๆได้นอกจากข้อมูลที่อยู่

ยืนยัน

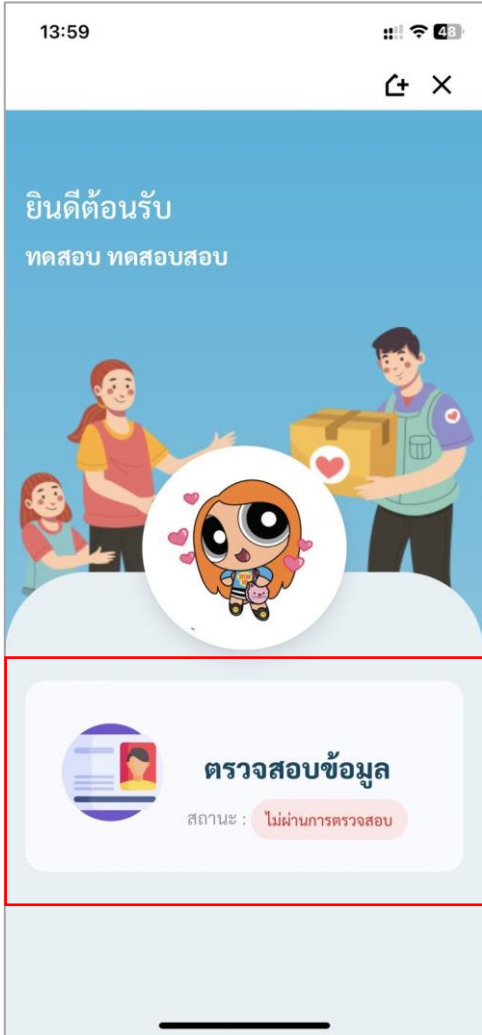
8. สมาชิกจะได้รับการอนุมัติเข้าสู่บริการองค์กร โดยสามารถเลือก SWPC-ID เพื่อตรวจสอบสถานะของเอกสารได้



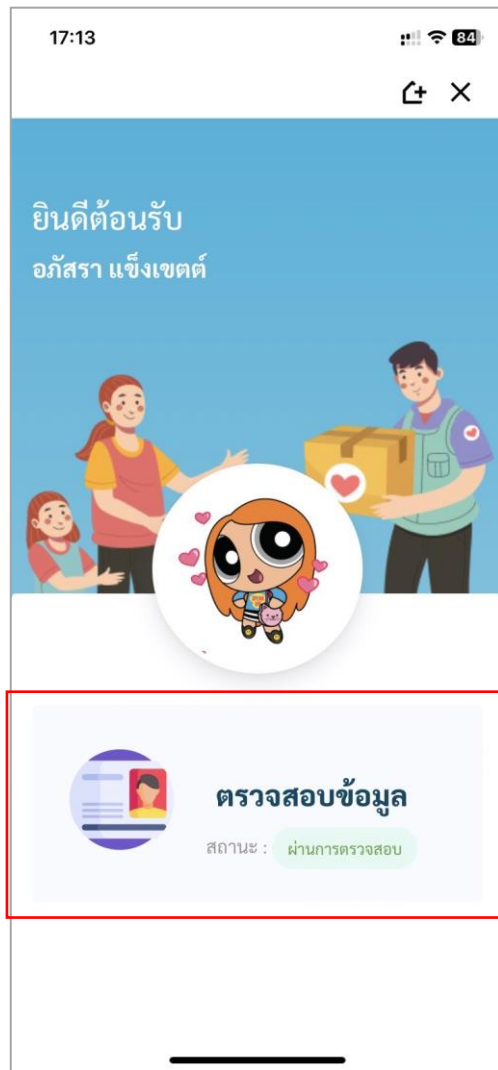
8.1 สถานะรอตรวจสอบ คือ สถานะที่รอตรวจสอบจากเจ้าหน้าที่ ในกรณีที่ตรวจสอบจากเจ้าหน้าที่เรียบร้อยแล้ว จะได้รับแจ้งเตือนจากแอปเพื่อตรวจสอบสถานะว่าผ่านหรือไม่ผ่านอนุมัติได้



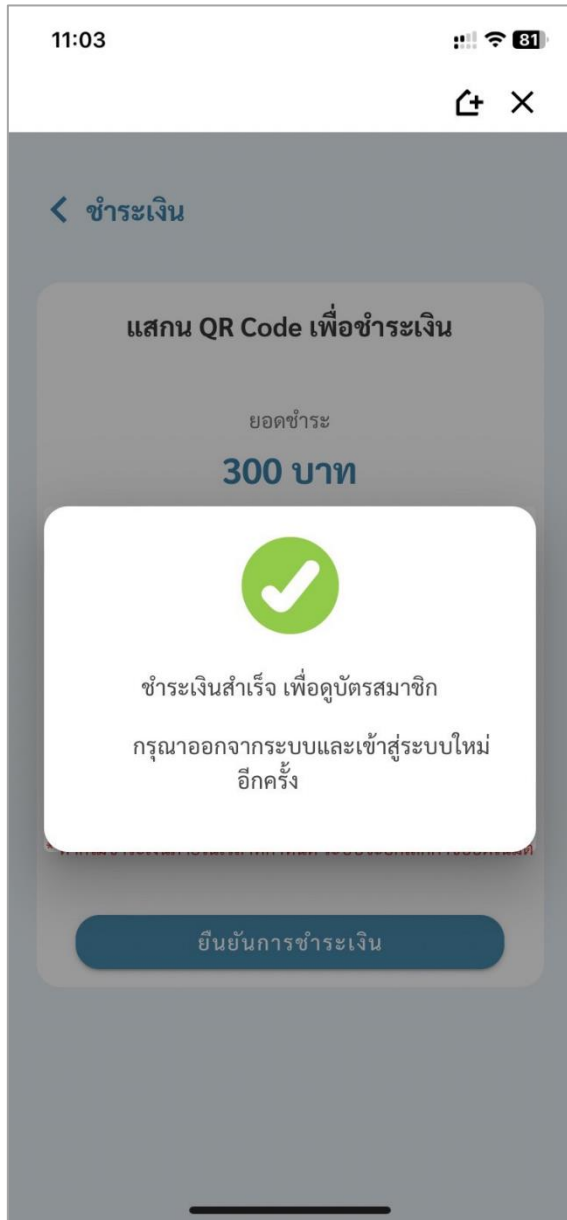
8.2 ในกรณีที่สถานะการตรวจสอบข้อมูล คือ **ไม่ผ่านการตรวจสอบ** ให้เข้ามาแอปตามขั้นตอนที่ 8 และ ให้สมาชิกใหม่กด “แก้ไขข้อมูล” โดยส่วนที่ผิดจะอยู่ในกรอบสีแดง เมื่อแก้ไขเรียบร้อยแล้วกด “ยืนยัน” เพื่อให้เจ้าหน้าที่ตรวจสอบข้อมูลอีกครั้ง



8.3 ในกรณีที่สถานะการตรวจสอบข้อมูล คือ **ผ่านการตรวจสอบ** ให้เข้ามาแอปตามขั้นตอนที่ 8 และ ให้สมาชิกใหม่กด “ดำเนินการชำระเงิน” เพื่อรับ QR Code ไปชำระเงิน เมื่อชำระเงินเรียบร้อยแล้วให้กลับมาที่แอปอีกครั้งและกด “ยืนยันการชำระเงิน”



8.3 (ต่อ) เมื่อกดยืนยันการชำระเงินเรียบร้อยแล้วจะขึ้นแจ้งเตือนว่า “ชำระเงินสำเร็จ” โดยสมาชิกต้องทำการออกจากแอป และเข้าสู่ระบบอีกครั้งตามขั้นตอนที่ 8 อีกครั้งเพื่อรับบัตรสมาชิก



9. ในการรับใบเสร็จ สมาชิกใหม่จะรับผ่านอีเมลตามที่สมาชิกได้ลงทะเบียนไว้ โดยจะได้รับเมื่อสมาชิกกด ยืนยันการชำระเงินเรียบร้อยแล้วจากขั้นตอนที่ 8.3

